

# Istruzioni Tombola

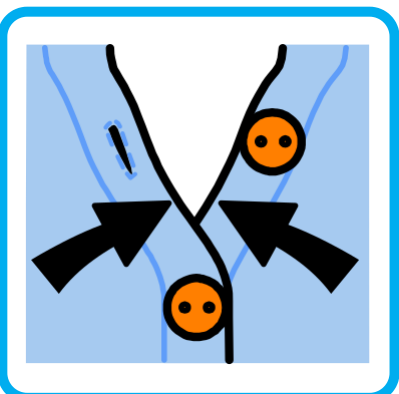




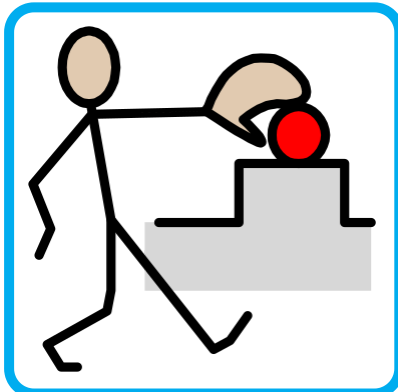
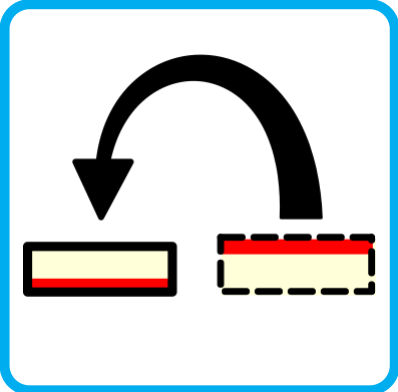
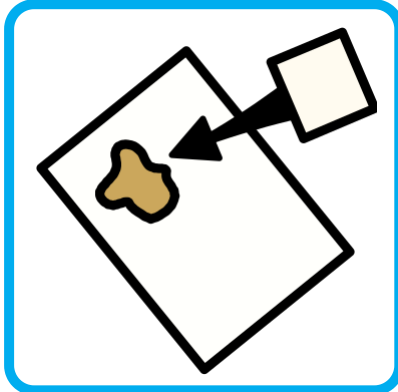
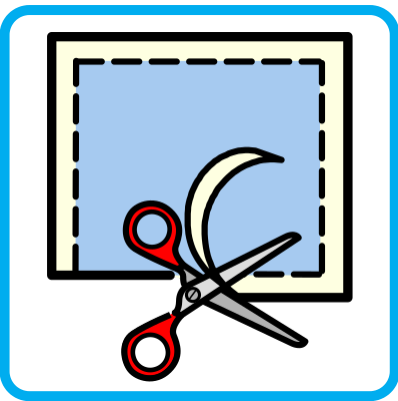

Questo è un modello per creare una Tombola per 10 giocatori. Ci sono carte di gioco singole per ogni giocatore, più un set completo di carte per l'insegnante.

Impostare la stampante per stampare fogli singoli, su un solo lato.

Se si desidera che i giocatori per coprire le loro cartelle abbiano carte con le immagini corrispondenti alle caselle allora si dovranno stampare altre quattro copie del set completo di carte (pagina 2 in questo modello).

Per modificare questo gioco per altri argomenti, sostituire ogni simbolo diverso ed ogni altra copia di quel simbolo cambierà automaticamente.

Ci sono quindici simboli in questa risorsa.



Carta 1

CAMMINARE	SALTARE	RITAGLIARE
BALLARE	VESTIRE	PRENDERE

Carta 2

SOLLETICARE	CAPOVOLGERE	MANGIARE
NASCONDERE	INCOLLARE	COLORARE

Carta 3

PERDERE	PARLARE	CAMMINARE
SALTARE	MANGIARE	COLORARE

Carta 4

ABBOTTONARE	INCOLLARE	RITAGLIARE
PRENDERE	MANGIARE	VESTIRE

Carta 5

NASCONDERE	SALTARE	INCOLLARE
COLORARE	BALLARE	PERDERE

Carta 6

INCOLLARE	PARLARE	RITAGLIARE
SOLLETICARE	CAPOVOLGERE	COLORARE

Carta 7

VESTIRE	PARLARE	SALTARE
BALLARE	MANGIARE	ABBOTTONARE

Carta 8

CAMMINARE	CAPOVOLGERE	PRENDERE
ABBOTTONARE	SOLLETICARE	PERDERE

Carta 9

RITAGLIARE	PARLARE	PRENDERE
NASCONDERE	BALLARE	VESTIRE

Carta 10

CAMMINARE	ABBOTTONARE	PERDERE
SOLLETICARE	CAPOVOLGERE	NASCONDERE